

Stand: 16. Juni 2016

DDC-Aktualisierungen & Aktualisierungsbenachrichtigung in WebDewey Deutsch





Seit Ende Juni 2016 verfügt WebDewey Deutsch (die Anwendung zum Klassifizieren mit der Dewey-Dezimalklassifikation, DDC) über einen zusätzlichen Bereich in der Benutzeroberfläche, der die Möglichkeit bietet, nach DDC-Aktualisierungen zu suchen. Die Suchergebnisse werden ebenfalls auf dieser Seite angezeigt.

Neben verschiedenen Eingrenzungsmöglichkeiten in der Suche bietet die neue Funktionalität eine Benachrichtigungsfunktion für neue Updates: In den Persönlichen Einstellungen (erreichbar in der Anwendung über **Einstellungen** in der Linkleiste oben rechts) können Notationsbereiche und weitere Kriterien festgelegt werden, die als Standardsuche mit jedem Login ausgeführt wird; die hinter dem Button AKTUALISIERUNGEN in Klammern stehende Anzahl zeigt an, wieviele neue Aktualisierungen es für die personalisierte Suche gibt.

Die Texte der folgenden Tabellen entsprechen größtenteils den Texten der Hilfe in WebDewey Deutsch (in der Anwendung zu erreichen über die Linkleiste oben rechts).

Bereich DDC-Aktualisierungen in WebDewey Deutsch – Suchbereich

Element	Beschreibung
Datum	Auswahlmöglichkeiten: Alle, Letzer Login, Letzte 7 Tage, Letzte 30 Tage, Letzte 12 Monate
Datum (Kalender-Popup)	Auswahlmöglichkeiten: Beginn -- Kalender öffnen und Datum auswählen, Ende -- Kalender öffnen und Datum auswählen. Manuelle Eingabe des Datums ebenfalls möglich (Datumsformat: TT.MM.JJJJ).
Notationen	von: [Eingabe Notation] (auch einstellige und zweistellige Ziffer/n möglich), bis: [Eingabe Notation] (auch einstellige und zweistellige Ziffer/n möglich). Notationen werden automatisch rechts trunziert.  fügt eine Zeile für weiteren Notationsbereich hinzu,  entfernt zusätzliche Zeilen; ist nur eine Zeile vorhanden, werden mit x die Notationen in dieser Zeile entfernt (CLEAR-Funktion für Notationszeile)
Ansicht	Es gibt grundsätzlich zwei Anzeigeeoptionen:

	<ol style="list-style-type: none"> 1. Klassen = zeigt alle Änderungen in allen Klassen; mit dieser Einstellung werden die Ergebnisse in der unteren Trefferanzeige generiert. 2. Verlegungen, Stilllegungen, Erweiterungen = Basierend auf den vergleichenden Tabellen der Druckausgabe für umfassende Überarbeitungen einzelner Bereiche werden hier (im Unterschied zur unteren Trefferanzeige) nur die Notationen in einer Vorher-Nachher-Ansicht gegenübergestellt. Zudem kann ausgewählt werden, welche Ausgaben miteinander verglichen werden sollen (zurückgehend bis DDC 18 -> DDC 19, neueste Ausgaben DDC 22 -> DDC 23).
Projekte¹	Alles = Standardeinstellung, die alle Klassen unabhängig davon anzeigt, ob sie Teil eines Projektes sind oder nicht.
Projekte auswählen²	<p>Klicken auf das Icon (Stiftsymbol) öffnet ein Pop-up-Fenster mit den folgenden Möglichkeiten:</p> <ol style="list-style-type: none"> a. Auswahl eines oder mehrerer oder aller Projekt/e b. Über "Projekte suchen" per Wortsuche nach einem Projekt suchen. <p>Klicken auf OK übernimmt die ausgewählten Projekte in die Sucheingaben, das Fenster wird geschlossen.</p>
Zusätzliche Kriterien	<p>Zur Eingrenzung der Suche können weitere Kriterien ausgewählt werden. Diese werden mit Aktivierung der Checkbox „Zusätzliche Kriterien“ angezeigt bzw. bei Deaktivierung ausgeblendet. Folgende Zusätzliche Kriterien können gewählt werden (alle, oder einzelne in Kombination):</p> <ol style="list-style-type: none"> 1. Änderungstyp (Neue Klassen, Geänderte Klassen, Gelöschte Klassen), 2. Klassentyp (Hilfstafeln, Haupttafeln, Praxishilfe, Anhängetafeln), 3. Änderungsort (Benennungen, Anmerkungen, Historie, Registereinträge), 4. Notationstyp (Standardnotation, Synthetische Notation, Beigetrage Notation³).
Button Suche	Löst Suche gemäß den Sucheingaben aus.
Button Suchhistorie	Listet jeweils die letzten 30 Suchaktionen in WebDewey Deutsch auf (d. h. auch alle über Suche, Erweiterte Suche, Browsen etc. ausgeführten Suchen), einschließlich der Suchbegriffe, Indizes und Boolesche Operatoren. Darin enthaltene Suchaktionen können

¹ Diese Komponente befindet sich derzeit noch in der Entwicklung und wird voraussichtlich ab Ende Juli in WebDewey Deutsch zur Verfügung stehen.



² Diese Komponente befindet sich derzeit noch in der Entwicklung und wird voraussichtlich ab Ende Juli in WebDewey Deutsch zur Verfügung stehen.


³ Beigetrage Notation: Diese Funktionalität steht derzeit noch nicht in WebDewey Deutsch zur Verfügung.

	erneut ausgeführt werden (Erneutes Suchen), oder es können Sucheingaben erneut aufgerufen werden, um sie zu ändern und danach als neue Suche auszuführen (Suche ändern).
Button Standardsuche	Löst die Suche gemäß den Vorgaben aus, die in den Persönlichen Einstellungen als Standardsuche gespeichert wurden.
Button Zurücksetzen	Setzt die Sucheingaben auf die Standardsuche zurück, ohne die Suche auszuführen. (Hinweis: Dies ist keine Clear-Funktion; hierfür müssten zunächst Suchparameter als Null-Standard definiert werden, da man einige von ihnen nicht auf 0 oder Nichts zurücksetzen kann.)
Checkbox Kriterien als Suchstandard speichern	Ermöglicht das Überschreiben der Sucheinstellungen der Standardsuche mit der aktuellen Sucheinstellung, ohne vorher in die Persönlichen Einstellungen gehen zu müssen und dort manuell die einzelnen Parameter zu ändern. Erstellt somit eine neue personalisierte Standardsuche.

Bereich DDC-Aktualisierungen in WebDewey Deutsch – Bereich Trefferanzeige

DDC-Aktualisierungen werden im DDC-Editionssystem vorgenommen und von dort aus nach WebDewey Deutsch publiziert. Für die Publikation wird ein Vorher-Nachher-Abgleich erstellt, der die Änderungen erkennt, so wie sie in der Klasse vorgenommen wurden. In WebDewey Deutsch werden Änderungen, die durch neuen Text entstehen, in grüner Schrift und grün hinterlegt dargestellt (Beispiel: **Navigationshilfen früher auch**), Änderungen, die durch gelöschten Text entstehen, in roter Schrift durchgestrichen und rot hinterlegt dargestellt (Beispiel: ~~umfassende Werke über~~).

Element	Beschreibung
Button Detailansicht groß 	Klicken auf den Button Detailansicht öffnet ALLE Einträge der Suchtrefferliste in der Vollansicht, die alle Änderungen innerhalb der Klasse (inklusive ihrer Registereinträge) an Ort und Stelle zeigt.
Button Kurzansicht groß 	Klicken auf den Button Kurzansicht zeigt die Änderungen einer Klasse (inklusive Registereinträge) hintereinander, beginnend bei der Kassenbenennung. Am Ende der Spalte ist der Text abgeschnitten. Die Ansicht dient dem schnellen Überblick über die Suchergebnisse (Vorschau).
Ergebnisse pro Seite	Standardeinstellung: 30. Dieser Wert kann im Feld Ergebnisse pro Seite geändert werden (oberhalb oder unter der Trefferliste)
Mehrseitige Trefferliste	Über Zifferneingabe in das Feld bei „Zeige Seite“ kann eine beliebige Seite der mehrseitigen Trefferliste aufgerufen werden (oberhalb oder unter der Trefferliste). Seitenweise Blättern in der

	Trefferliste ist mit Hilfe der Vor- und Zurückpfeile möglich.
<p>Button Detailansicht/Kurzansicht klein</p> 	<p>Klicken auf den kleinen runden Button Detailansicht vor einem Eintrag öffnet nur den einzelnen Eintrag. Klicken auf denselben Button (dann Button Kurzansicht) schließt den geöffneten Eintrag und zeigt den Eintrag wieder als Einzeiler.</p>
Notation	<p>Überschrift für die Spalte, die die Notationen (Nichtsynthetische sowie synthetische Notationen der Standardausgabe sowie Praxishilfenotationen) der Suchtreffer auflistet. Klicken auf Notation wechselt die Reihenfolge der Notationen zwischen der Standardreihenfolge nach Datum und der Reihenfolge nach Notationen (aufsteigend).</p> <p>Hinweis: Klicken auf eine Notation in der Trefferliste öffnet die aktuelle Klasse in der Klassenansicht von WebDewey Deutsch – also <u>nicht</u> die Klasse in der Trefferanzeige in der Detailansicht. Der Zurück-Button des Browsers führt zurück zum Eintrag der Aktualisierungsseite⁴.</p>
Datum	<p>Überschrift für die Spalte, die das jeweilige Datum (inklusive Uhrzeit, Uhrzeit zu sehen nur über Mouseover) der letzten publizierten Aktualisierung angibt. Klicken auf Datum ändert die Reihenfolge der Suchergebnisse von Datum/absteigend nach Datum/aufsteigend.</p>
Inhalt	(Spaltenüberschrift, sonst keine Funktion)
Projektnotationen⁵	<p>Zeigt thematisch zusammenhängende Notationen an, wenn sie im Editionssystem als Projekt bearbeitet und publiziert wurden (frühere Benennung: <i>Änderungsstränge</i>). Projektnotationen werden unabhängig davon angezeigt, ob zuvor in den Suchkriterien ein oder mehrere Projekt(e) ausgewählt wurde(n). In der Kurzansicht werden nicht immer alle Projektnotationen angezeigt; handelt es sich um eine größere Anzahl von Notationen in einem Projekt, können diese in der Detailansicht eingesehen werden (am schnellsten über den kleinen runden Detailansicht-Button vor dem einzelnen Eintrag).</p>

⁴ Hier kann es zu unterschiedlichem Browserverhalten kommen, z. B. bleibt im Firefox ein in der Detailansicht geöffneter Suchtreffer nach Zurückgehen weiterhin geöffnet (inklusive Anker bei unten liegenden Treffern), während der Internet Explorer immer zum Eintrag in der Kurzansicht zurückführt.

⁵ Diese Komponente befindet sich derzeit noch in der Entwicklung und wird voraussichtlich ab Ende Juli in WebDewey Deutsch zur Verfügung stehen.